

# Ayuda de ELLIS de un vistazo

## Guión

Haga clic aquí y luego en cualquier línea para oír cómo se lee lentamente.

Haga clic aquí y luego en cualquier línea para volver a reproducirla.

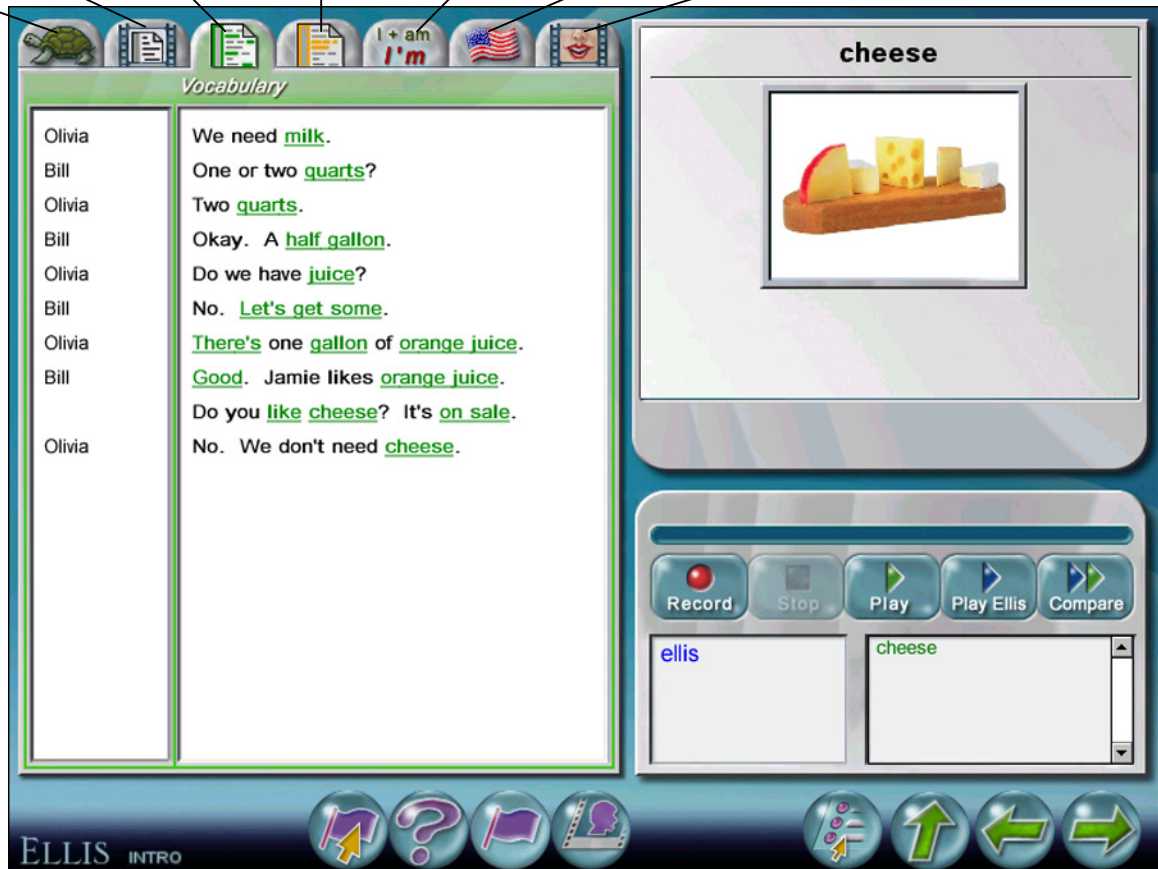
Haga clic aquí para practicar el vocabulario.

Haga clic aquí para practicar su capacidad de comunicación.

Haga clic aquí para practicar la gramática.

Haga clic aquí para ver los ejemplos culturales.

Haga clic aquí para practicar la pronunciación.



Haga clic aquí para buscar ayuda en su idioma.

Haga clic aquí para traducir frases a su idioma.

Haga clic aquí para iniciar la representación de personajes.

Haga clic aquí para ir al menú Conocimientos.

Haga clic aquí para ir al Menú Principal.

Haga clic aquí para regresar.

Haga clic aquí para ir a los tutoriales de conocimientos.



1. "Record" Grabar
2. "Stop" Parar
3. "Play" Reproducción
4. "Play Ellis" Reproducción de ELLIS
5. "Compare" Comparar

Haga clic aquí para practicar la pronunciación de una palabra o frase.

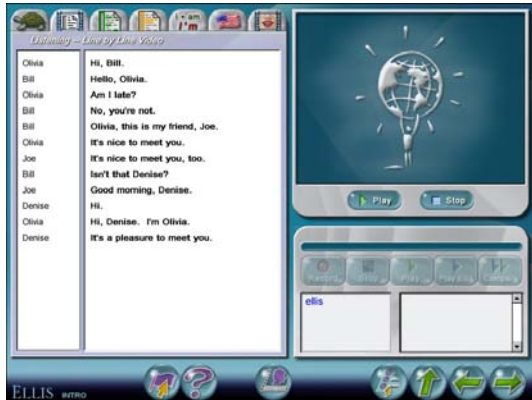
Haga clic aquí para parar la grabación.

Haga clic aquí para reproducir la grabación.

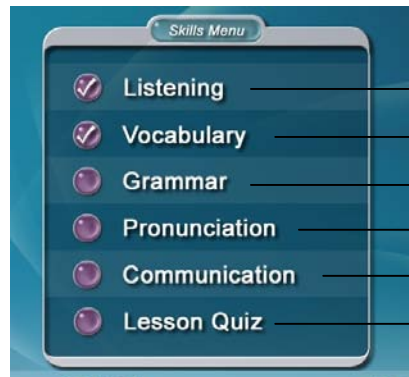
Haga clic aquí para reproducir la grabación de un parlante nativo.

Haga clic aquí para reproducir una grabación de un parlante nativo después de su propia grabación.

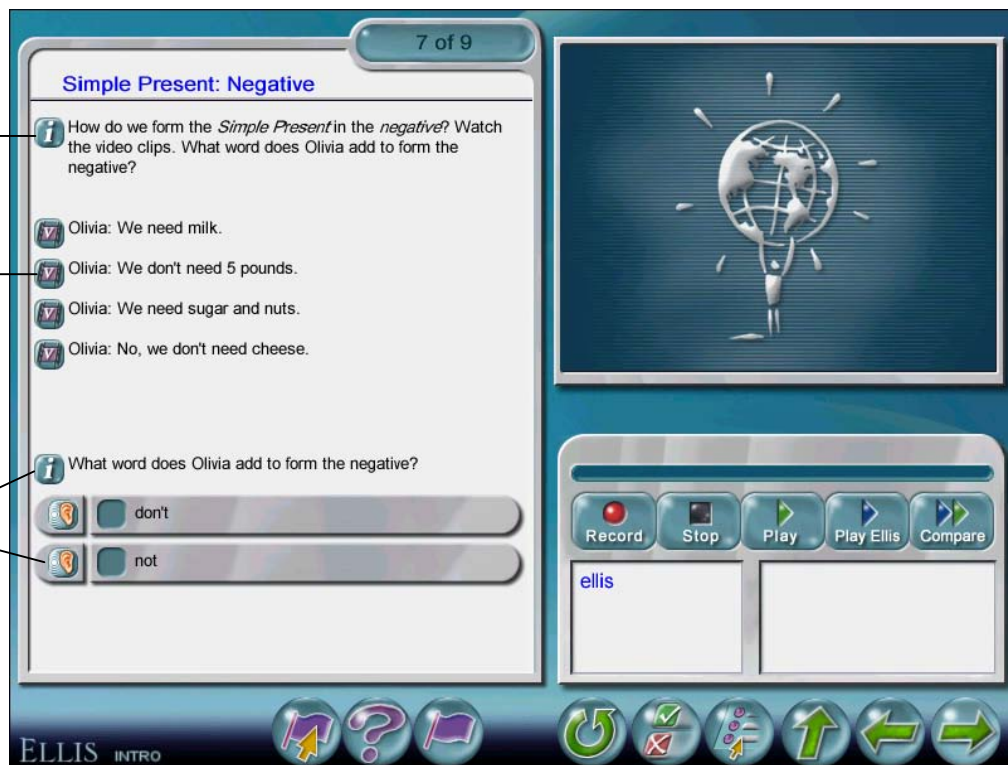
# Tutorial Page



Cuando termine de estudiar la página del Guión, haga clic en la flecha para ir a los tutoriales de conocimientos. Lea abajo la descripción de las páginas del tutorial.



Comprensión auditiva  
Vocabulario  
Gramática  
Pronunciación  
Comunicación  
Cuestionario de la lección



Haga clic aquí para volver a escuchar las instrucciones.

Haga clic aquí para ver el clip de video.

Haga clic en estos botones para oír la frase adyacente.

Haga clic aquí para oír una traducción de la instrucción más reciente.

Haga clic aquí para reiniciar el tutorial.

Haga clic aquí para ir al menú Conocimientos.

Haga clic aquí para salir.

Haga clic aquí para ir a la página siguiente del tutorial.